

Mode d'emploi pour exterminateur d'insectes

Les exterminateurs d'insectes utilisent la lumière noire (ultra violet) dans des fréquences démontrées les plus attractives pour les insectes volants tels que moustiques, mouches, mites. Les insectes sont électrocutés lorsqu'ils entrent en contact avec la grille métallique intérieure électriфициée.

Sans produits chimiques, sans odeurs, sans gaz propulseur, sans gaspillage ne pollue pas et sont sans danger pour les hommes et les animaux domestiques.

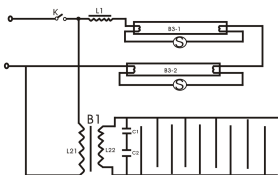
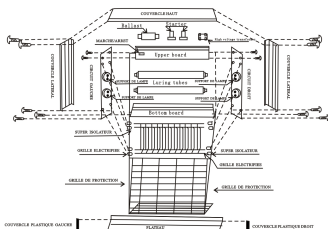
Idéal pour une utilisation dans les maisons, dans les usines, la restauration restaurants, les chambres froides, les hôpitaux, et toute sorte d'endroits.

ATTENTION !

1. Haute tension! Déconnectez du réseau électrique avant nettoyage ou réparation.
2. Tenir hors de la portée des enfants.
3. Ne jamais mettre d'objet métallique en contact avec la grille intérieure électriфициée.
4. Tenir éloigné de produits inflammables : provoque des étincelles!
5. Vérifier le voltage du réseau local avant utilisation.
6. Installer ou suspendre hors de la portée des enfants.
7. Si endommagé, les câbles électriques doivent être remplacés par un technicien compétent.
8. L'exterminateur d'insectes ne doit pas être utilisé à l'intérieur de garages, d'étables ou d'écuries, en présence de produits inflammables, ou d'endroits similaires. Risque d'incendie!
9. Nettoyer le plateau réceptacle régulièrement. Ne pas laisser les insectes morts s'accumuler dans le plateau.

(avertissements) cet appareil n'est pas destiné à l'utilisation par des personnes y compris les enfants avec des capacités physiques, sensorielles ou mentales réduites ou le manque d'expérience ou de connaissance, à moins que l'on ne leur ait donné la surveillance ou de l'instruction concernant l'utilisation de l'appareil par une personne responsable de leur sécurité

Utilisation en 220 V / 240 V 50 hz/60 hz



L1-BALLAST
B1-TRANSFORMATEUR
K-BOUTON MARCHÉ/ARRÊT
S-STARTER
C-CONDENSATEUR
B3-1 TUBE
B3-2 TUBE

Electronic Insect Killer Instructions

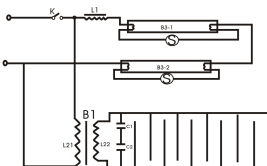
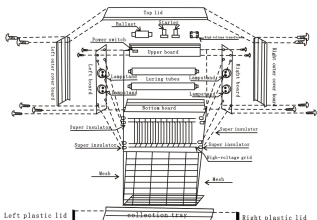
The electronic insect killer utilizes the black light (ultra-violet rays) of the wave length, which is proven to be the most effective lure for light sensitive flying insects, such as flies, moths, mosquitoes, and other flying insects. These insects are electrocuted by the electrically-free metal grids. No chemicals, no smell, no sprays, no mess, pollution free and harmless to humans and pets. It is ideal for using in houses, factories, food outlets, cold rooms, hospitals, and other places.

WARNINGS:

1. High voltage! Disconnect power before repairing or cleaning
2. Children cannot play with it.
3. Never put metal objects inside the grids while in operation.
4. Keep away from flammables.
5. Check the local voltage before operating.
6. Hang or mount on a place where children cannot reach.
7. If damaged, supply cords must be repaired or replaced by a qualified technician.
8. The insect killer cannot be used in garage, stable or similar places.
9. Clean the collection tray regularly.

The compulsory cautions: "This appliance is not intended for use by persons (including children) with reduced physical, sensory or mental capabilities or lack of experience and knowledge, unless they have been given supervision or instruction concerning use of the appliance by a person responsible for their safety"

Main power specifications: 220V-240V 50Hz/60Hz



L1-ballast
B1-high-voltage transformer
K-power switch
S-starter
C-condenser
B3-1 tube
B3-2 tube